









Fakta-ark – debatkoncept om EU's landbrugsstøtte (CAP)

Vidste du at...

- 85 % af EU-borgerne betragter klimaforandringer som et alvorligt problem for verden (Eurobarometer 2025).
- 51 % af de europæiske kødforbrugere angiver, at de har reduceret deres årlige kødforbrug i år 2023 sammenlignet med året før (EU-finansieret undersøgelse, Københavns Universitet, 2023).
- 27 % af europæiske forbrugere identificerer sig som flexitarer (At de kun spiser kød nogle gange) (EU-finansieret undersøgelse, Københavns Universitet, 2023).
- Den primære motivation for europæere til at reducere deres kødforbrug er sundhedshensyn (47 %) og miljøhensyn (29 %) (EU-finansieret undersøgelse, Københavns Universitet, 2023).
- 66 % af europæerne angiver, at de indtager bælgfrugter en gang imellem, og 53 % giver udtryk for, at de ønsker at spise dem oftere, hvilket gør bælgfrugter til den mest foretrukne plantebaserede fødevarer blandt europæiske forbrugere (EU-finansieret undersøgelse, Københavns Universitet, 2023).
- 78 % af respondenterne i EU's 27 medlemslande siger, at de har hørt om den støtte, som EU yder landmænd gennem den fælles landbrugspolitik (CAP) (Eurobarometer 2025)
- 56 % af EU-borgerne mener, at niveauet for EU's finansielle støtte til landmænd er passende. 27 % vurderer, at niveauet er for lavt, mens 9 % mener, at det er for højt.
- Omkring 70 % af EU-borgerne mener, at CAP bidrager til både at sikre en bæredygtig forvaltning af naturressourcer og til at håndtere klimaforandringer.
- 62 % af EU-borgerne er enige i, at landbruget allerede har ydet et væsentligt bidrag til kampen mod klimaforandringer.

Aktører	Population	Areal (i km ²)	Befolknings- tæthed (personer pr. km ²)	BNP pr. capita (euro)	Medlemmer i Europa- Parlamentet	Arbejds- løsheds- rate	EU- medlem siden	Drivhusgas- udledning (tons pr. capita 2023)	Kødforbrug pr. capita (kg pr. år)
 Danmark	6.002.507	42.952	141	58.160	15	2,7%	1973	9.5	90
 Frankrig	66.650.804	543.941	122	37.760	81	7,5%	1958	8.1	115
 Tyskland	84.075.075	357.596	235	43.110	96	6,3%	1958	10.8	84
 Irland	5.056.935	68.883	77	88.600	14	4,4%	1973	10.3	86
 Spanien	47.889.958	505.983	95	27.740	61	10,3%	1986	8	144
 EU-27	450.000.000	4.225.374	106	33.550	720	6,1%	...	9,1	64
 USA	347.000.000	9.372.610	37	70.854	...	4,4%	...	14,3	120
 Brasilien	213.264.266	8.515.770	25	8639	...	7,6%	...	2,3	109